




МУНИЦИПАЛЬНОЕ БЮДЖЕТНОЕ ОБЩЕОБРАЗОВАТЕЛЬНОЕ УЧРЕЖДЕНИЕ
ТАЛАШКИНСКАЯ СРЕДНЯЯ ШКОЛА СМОЛЕНСКОГО РАЙОНА
СМОЛЕНСКОЙ ОБЛАСТЬ

Рассмотрено Протокол педсовета № 1 от 30.08.2023г	Согласована Заместитель директора  Л.В. Смирнова 31.08.2023 г	Утверждено: Директор школы  А.П. Майорова Приказ № 145 от 1 сентября 2023г
---	---	--



**Рабочая программа
по внеурочной деятельности
«Как хорошо уметь читать»**

Направление - занятия, связанные с реализацией особых интеллектуальных
и социокультурных потребностей учащихся
Для 1-4 классов
Срок реализации 4 года

Составил: Цурикова М.В.
учитель начальных классов

Фленово, 2023

Рабочая программа по внеурочной деятельности для учащихся 1-4 классов « Как хорошо уметь читать»

Пояснительная записка

Еще совсем недавно ценность книги и чтения у нас была неоспорима, то сегодня ситуация выглядит иначе. Картина массового чтения, его престиж, читательские пристрастия и привычки существенно изменились. В наш век научно-технического прогресса, когда господствует телевидение, компьютеры и видеоигры, дети потеряли интерес к чтению. Возрастает число учащихся, ограничивающихся чтением литературы только по школьной программе, изменился характер чтения; «деловое» чтение преобладает над «свободным». Многие родители не знают, что читают их дети, и не интересуются, какими книгами они увлекаются, в подавляющем большинстве не выписывают своим детям периодические издания. Сами же школьники предпочитают покупать сканворды, комиксы.

Педагоги всерьез озабочены проблемой детского чтения. Общество заинтересовано в высококультурных, глубоко нравственных и социально активных гражданах. Это не может быть достигнуто без чтения детской литературы. Проблема формирования правильного сознательного, беглого и выразительного чтения волнует каждого учителя, поскольку чтение играет очень важную (если не доминирующую) роль в образовании и развитии личности ребенка.

Цель программы – расширить представление учащихся о детской литературе, раскрыть перед детьми мир нравственно-эстетических ценностей, накопленных предыдущими поколениями, выработать художественный вкус, формировать культуру чувств, общения.

Задачи:

1 год

- создать условия для формирования потребности в чтении художественных произведений
- формировать интерес к литературному чтению,
- формировать умение воссоздавать художественные образы литературного произведения, развивать воображение учащихся, развивать поэтический слух детей, накапливать эстетический опыт слушания произведений детской литературы, воспитывать художественный слух;
- расширять кругозор детей через чтение книг различных жанров, разнообразных по содержанию и тематике, обогащать нравственно-эстетический, познавательный и чувственный опыт ребенка, его реальные представления об окружающем мире и природе
- обеспечивать развитие речи учащихся и активно формировать навыки чтения и речевые умения;
- развивать у детей способность сопереживать героям, эмоционально откликаться на прочитанное.

2 год

- развивать у детей способность полноценно воспринимать художественное произведение, сопереживать героям, эмоционально откликаться на прочитанное;
- формировать умение воссоздавать художественные образы литературного произведения, развивать воображение учащихся, ассоциативное мышление, развивать поэтический слух детей, накапливать эстетический опыт слушания произведений детской литературы, воспитывать художественный слух;
- формировать потребность в постоянном самостоятельном чтении книг, развивать интерес к литературному чтению создавать условия для формирования потребности в самостоятельном чтении художественных произведений

- расширять кругозор детей через чтение книг различных жанров, разнообразных по содержанию и тематике, обогащать нравственно-эстетический, познавательный и чувственный опыт ребенка, его реальные представления об окружающем мире и природе;
- обеспечивать развитие речи учащихся и активно формировать навыки чтения и речевые умения;
- знакомиться с различными типами текстов.

3 год

- развивать у детей способность полноценно воспринимать художественное произведение, сопереживать героям, эмоционально откликаться на прочитанное;
- знакомить с образным языком художественного произведения, выразительными средствами, создающими художественный образ, развивать образное мышление учащихся;
- формировать умение воссоздавать художественные образы литературного произведения, развивать воображение учащихся, ассоциативное мышление, развивать поэтический слух детей, накапливать эстетический опыт слушания произведений изящной словесности, воспитывать художественный слух;
- формировать потребность в постоянном чтении книг, развивать интерес к литературному чтению, творчеству писателей, • создавать условия для формирования потребности в самостоятельном чтении художественных произведений
- формировать эстетическое отношение ребенка к жизни, приобщая его к классике художественной литературы;
- расширять кругозор детей через чтение книг различных жанров, разнообразных по содержанию и тематике, обогащать нравственно-эстетический и познавательный опыт ребенка; • обогащать чувственный опыт ребенка, его реальные представления об окружающем мире и природе;
- обеспечивать развитие речи учащихся и активно формировать навыки чтения и речевые умения;
- работать с различными типами текстов.

4 год

- развивать у детей сопереживать героям, эмоционально откликаться на прочитанное;
- учить детей чувствовать и понимать образный язык художественного произведения, выразительные средства, создающие художественный образ, развивать образное мышление учащихся;
- развивать умение воссоздавать художественные образы литературного произведения, развивать воображение учащихся, ассоциативное мышление, поэтический художественный слух детей,
- формировать потребность в постоянном чтении книг, развивать интерес к литературному чтению, творчеству писателей, создателей произведений словесного искусства; • создавать условия для формирования потребности в самостоятельном чтении художественных произведений.
- обеспечивать достаточно глубокое понимание содержания произведений различного уровня сложности;
- расширять кругозор детей через чтение книг различных жанров, разнообразных по содержанию и тематике, обогащать нравственно-эстетический и познавательный опыт ребенка; • обогащать чувственный опыт ребенка, его реальные представления об окружающем мире и природе;
- обеспечивать развитие речи учащихся и активно развивать навыки чтения и речевые умения;
- работать с различными типами текстов.

Отбор литературного содержания ориентируется на ценность произведений, учитывает возрастные возможности и социальный опыт младших школьников. Именно поэтому наряду с классической русской и зарубежной литературой отводится место произведениям устного народного творчества и современной детской литературе.

Формы организации занятий:

- занятие-диспут,

- занятие-спектакль,
- занятие-праздник,
- занятие-интервью,
- интегрированное занятие,
- конференция,
- устный журнал,
- конкурсы,
- литературная игра
-

В содержание программы на каждом году обучения выделяются два раздела:

1. Круг чтения.

2. Работа с детской книгой (УУД)

Круг чтения от класса к классу постепенно расширяет читательские возможности детей и их знания об окружающем мире, о своих сверстниках, об их жизни, играх, приключениях, о природе и ее охране, об истории нашей Родины, помогающие накоплению социально-нравственного опыта ребенка, обретению качеств «читательской самостоятельности».

При обучении детей чтению их знания должны пополниться и элементарными понятиями литературоведческого характера: простейшими сведениями об авторе-писателе, о теме читаемого произведения, его жанре.

Занятия нацелены на развитие коммуникативных умений ребенка, умения вести диалог, участвовать в беседе, слушать и дополнять товарищей, высказывать суждения и доказывать их правоту. При этом необходимо сохранять доброжелательный тон, эмоциональный характер речи, упражняясь во владении литературными нормами родного языка.

Круг чтения: художественная и научно-популярная литература, произведения для самостоятельного чтения учащихся про себя и выборочного перечитывания вслух, стихи, рассказы, сказки о Родине, о детях, о подвигах, о животных и растениях, о приключениях и волшебстве, книги писателей родного края.

Работа с детской книгой: ориентировка в книге, умение различать основные элементы книги, определение содержания по названию (автор, заглавие), умение дать правильный ответ, о ком или о чем прочитанная книга. Ориентировка в группе книг, определение темы чтения, выбор книг по заданным признакам, по рекомендательному плакату и книжной выставке. Закрепление навыка коллективного воспроизведения прочитанного по вопросам учителя. Нравственная оценка ситуаций, поведения и поступков героев. Умение соотносить фамилии авторов с их книгами. Закрепление положительного отношения к самостоятельному чтению детских книг на уроке и во внеурочное время, самостоятельное разучивание игр из книг-сборников, участие в подготовке выступления на утреннике, умение содержать в порядке классный уголок чтения.

Первый уровень результатов – приобретение школьником знаний о детской литературе, знания детских писателей, названия произведений, знания героев.

Второй уровень результатов – получение школьником опыта переживания и позитивного отношения к базовым ценностям общества, приобретение любимых книг о человеке, семье, Отечестве, природе, мире, знаниях, труде, формирование желания читать, регулярное чтение, рассказ ровесникам о своих любимых книгах, иллюстрирование произведений.

Третий уровень результатов – получение школьником опыта самостоятельного общественного действия: самостоятельное составление викторины, кроссворда по любимым произведениям, инсценирование эпизодов произведения, проведение литературных игр для младших товарищей.

Ведущие принципы программы «Как хорошо уметь читать...»:

Художественно-эстетический принцип определяет стратегию отбора произведений для чтения, и поэтому в круг чтения младших школьников вошли преимущественно художественные тексты. Внимание детей привлекается к тому, что перед ними не просто

познавательные интересные тексты, а именно произведения словесного искусства, которые раскрывают перед читателем богатство окружающего мира и человеческих отношений, рожают чувство гармонии, красоты, учат понимать прекрасное в жизни, формируют в ребенке собственное отношение к действительности. Этот принцип предполагает активное установление связей между всеми другими видами искусства.

Литературоведческий принцип с учетом особенностей начального этапа обучения реализуется при анализе литературного произведения, выдвигает на первый план художественный образ. Слово становится объектом внимания читателя и осмысливается им как средство создания словесно-художественного образа, через который автор выражает свои мысли, чувства, идеи. В начальной школе анализ художественного произведения должен помочь детям почувствовать целостность художественного образа и адекватно сопереживать герою. Литературоведческий принцип находит свое выражение и в том, что программа охватывает все основные литературные жанры: сказки, стихи, рассказы, басни, драматические произведения (в отрывках). При анализе произведения этот принцип нацеливает на обогащение учеников первыми представлениями о проблематике.

Коммуникативно-речевой принцип нацелен на развитие речевой культуры учащихся, на формирование и развитие у младших школьников речевых навыков, главным из которых является навык чтения. Задача занятий по литературному чтению заключается в интенсивном развитии навыка чтения как вида речевой деятельности: от громко речевой формы чтения до чтения про себя.

Планируемые результаты освоения курса внеурочной деятельности «Как хорошо уметь читать»

Личностные результаты:

1. Воспитание художественно-эстетического вкуса, читательских потребностей, эстетических ценностей и чувств на основе опыта слушания и чтения произведений художественной литературы.
2. Развитие этических чувств, эмоционально-нравственной отзывчивости и сопереживания чувствам других людей.
3. Осознание значимости чтения для личного развития, для формирования представлений об окружающем мире, понятий о добре и зле, дружбе.
4. Развитие умения сотрудничества со взрослыми и сверстниками, умения сравнивать поступки героев литературных произведений со своими собственными поступками, осмысливать поступки героев.

Метапредметные результаты:

1. Овладение способностью принимать и сохранять цели и задачи учебной деятельности, поиска средств ее осуществления.
2. Освоение способов решения проблем творческого и поискового характера.
3. Использование знаково-символических средств представления информации.
4. Активное использование речевых средств для решения коммуникативных и познавательных задач.
5. Овладение логическими действиями сравнения, анализа, обобщения, построения рассуждения.
6. Умения договариваться о распределении ролей в совместной деятельности.

Предметные результаты:

ученик научится:

1. Повышение читательской компетентности обучающихся: совершенствование техники чтения, основных элементов книги, культуры чтения.
2. Формирование внутренней мотивации чтения (Читаю для себя, читаю потому что интересно).

3. Рост читательской активности обучающихся: активное участие школьников в литературных олимпиадах, проектах, конкурсах, праздниках разного уровня (Читательское портфолио).
4. Расширение читательского кругозора младших школьников (на основании сопоставления результатов читательских анкет в начале и в конце учебного года).
5. Увеличение читательской самостоятельности обучающихся: вовлеченность детей в организацию книжных выставок, в систему библиотечного обслуживания школы, района, в расширение домашних библиотек, культурного досуга детей (посещение театров, кино, экскурсий).
6. Развитие литературно-творческих способностей, умения создавать свой текст на основе художественного произведения, на основе личного опыта.

Преимуществом с основным курсом литературного чтения позволяет проводить системную работу по интеллектуальному развитию и обогащению читательского опыта младшего школьника. Программа способствует овладению детьми универсальными учебными действиями (познавательными, коммуникативными, регулятивными, личностными) и читательскими умениями.

Отбор литературного содержания ориентируется на ценность произведений, учитывает возрастные возможности и социальный опыт младших школьников. Именно поэтому наряду с классической русской и зарубежной литературой отводится место произведениям устного народного творчества и современной детской литературе. На занятиях дети так же знакомятся с литературой родного края, произведениями устного народного творчества, отражающими быт и традиции, богатство и своеобразие языка людей, проживающих в нашей местности.

Формы организации занятий:

- занятие-диспут,
- занятие-спектакль,
- занятие-праздник,
- занятие-интервью,
- интегрированное занятие,
- конференция,
- устный журнал,
- конкурсы,
- литературная игра

Представленная в программе система работы позволяет осуществить внедрение новых технологий, нестандартных форм работы во внеурочной деятельности, развить речь учащихся, повысить учебную мотивацию детей и, главное, воспитать грамотного читателя. Использование компьютерных и мультимедийных технологий значительно повысит эффективность работы по воспитанию интереса к книге, к чтению.

Для современного ребенка необходимо создавать условия, гарантирующие ему открытие целостной картины мира, развитие мотивации к чтению.

Сроки и этапы реализации программы, ориентация на конечный результат:

Данная программа реализуется в течение 4 лет во внеурочной деятельности: в объеме 33 часа в год - 1 класс, 34 часа в год - 2-4 классы. Занятия проводятся 1 раз в неделю по 35 минут (в 1 классе), по 45 минут в 2-4 классах. Курс изучения программы рассчитан на учащихся 1-4-х классов.

Программа реализуется с использованием следующих **видов внеурочной деятельности:** игровая, познавательная, спортивно-оздоровительная,

туристско-краеведческая, досугово-развлекательная (досуговое общение); проблемно-ценностное общение, художественное творчество, социальное творчество (социально значимая волонтерская деятельность).

Промежуточная аттестация – зачёт. Каждый учащийся должен поучаствовать в школьных мероприятиях (тематические линейки, конкурсы) не менее двух раз в течение учебного года.

Содержание курса внеурочной деятельности

«Как хорошо уметь читать»

1 класс — 33 часа

В круг чтения детей входят произведения отечественных и зарубежных писателей, составляющие золотой фонд литературы, произведения устного народного творчества, стихи, рассказы, сказки современных писателей. Произведения сгруппированы по жанрово-тематическому принципу. Главные темы отражают наиболее важные и интересные для данного возраста детей стороны их жизни и окружающего мира.

№	Тема занятия	Кол - во часов	Основное содержание работы
1.	Литературные сказки В. Берестов «Мастер птица»	1	Литературное слушание, рассматривание книги, выделение понятий: автор, обложка, страница, иллюстрация, заглавие. Пересказ сюжета по вопросам учителя. Инсценирование одного эпизода по выбору: Птицы посылают аиста и соловья учиться пению. Аист у мудреца. Соловей у мудреца.
2.	Из серии «Мои первые книжки» С. Маршак «Усатый полосатый», «У солнышка в гостях». Словацкая сказка.	1	Слушание и рассматривание книг, уточнение значений непонятных слов. Хоровое проговаривание, работа с иллюстрациями, оглавлением. Разыгрывание диалогов, пересказ по серии картинок
3.	«Ни окошек, ни дверей». Загадки. Народные и литературные загадки в стихах и прозе.	1	Учимся разгадывать загадки различной тематики. Выделение тематических групп загадок, иллюстрирование. Книжки – самоделки «Загадки для моих друзей»
4.	Русские народные потешки и прибаутки.	1	Учимся читать потешки и прибаутки
5.	«Ребятам о зверятах». Книги о животных. Е. Чарушин «Волчишко» С. Маршак «Детки в клетке»	1	Слушание, чтение и рассматривание книги
6.	«О хороших людях» С. Сахарнов «Самый лучший пароход». Р. Сеф. «Необычный пешеход» А. Барто «Мы с Тamarой»	1	Слушание, чтение и рассматривание книги-сборника.

7.	Русские народные игры. Игра «Вася – гусёночек»	1	Разучивание считалок для выбора ведущих ролей. Разучивание игры по всем правилам.
8 – 9	Ш. Перро «Красная шапочка» Ш. Перро «Мальчик с пальчик»	2	Чтение и рассматривание книги. Литературное слушание.
10	«Лес не школа, а всему учит» Ю. Тувим «Птичье радио» Н. Сладков «Лесные шорохи» М. Пришвин «Ёж».	1	Чтение, рассматривание книги.
11 - 12	Сказки о животных Русская народная сказка «Петушок – золотой гребешок» С. Михалков «Как медведь трубку нашёл»	2	Чтение и рассматривание книги
13	Угадай - ка. Стихи и загадки «Подскажи словечко» Стихи и загадки Е. Серова	1	Чтение и рассматривание книги – сборника, отыскание знакомых загадок, воспроизведение тех, которые запомнили. Знакомство с понятием «рифма».
14	Друзья детства. К. Чуковский «Бармалей», «Краденое солнце»	1	Чтение и рассматривание книги. Знакомство с понятием «Сказочный зачин».
15	Из серии « Мои первые книжки» К. Чуковский «Доктор Айболит»	1	Чтение и рассматривание книги, выборочное чтение.
16	Ступеньки мастерства А. Томилин «Сказка о Веселом мастере на все руки», Я Аким «Неумейка»	1	Чтение и рассматривание книги, словарная работа «мастер на все руки».
17 - 19	О наших сверстниках. Н.Носов «Метро», «Телефон», «Леденец». А. Соколовский «Бабушкина вешалка», Е. Благинина «Бабушка-забота»	3	Чтение и рассматривание книги, чтение по ролям. Работа с иллюстрациями, составление характеристики главных героев.
20	Стихи о родном крае. И. Суриков «Вот моя деревня», А. Блок «На лугу».	1	Рассматривание сборника стихов И. Сурикова, выразительное чтение. Заучивание стихотворения наизусть.
21	О героях. А.Митяев «Богатыри»	1	Литературное слушание, чтение и рассматривание книги, введение понятия «былина»
22 - 23	О доброте. В.Осеева «Добрая хозяйюшка», «Синие листья».	2	Чтение и рассматривание книги. Придумать своё название сказки. Пересказ сказки от имени девочки, петушка.
24	«Поговорим о наших мамах» Стихи о маме: Е. Благинина «Посидим в тишине», «Вот какая мама!», А. Барто «Разлука» и др..	1	Рассматривание сборника «О мамах», выразительное чтение. Заучивание одного стихотворения наизусть.
25	«В стране Вообразилии» Б. Заходер «Детям», Э. Успенский «Над нашей квартирой».	1	Рассматривание сборника Б. Заходера «В стране Вообразилии», выразительное чтение выбранного стихотворения.
26	Знакомые незнакомцы. Н. Сладков «Как медвежонок сам себя напугал». Б. Заходер «Русачок».	1	Чтение и рассматривание книги, воспроизведение содержания по иллюстрациям.

27 - 28	Книги о животных. Е. Чарушин «На нашем дворе», Ю. Дмитриев «Дети всякие бывают». В. Бианки «Хвосты».	2	Рассматривание сборника книг «О животных», комментированное чтение. Пересказ по серии картинок, выбрать самый радостный эпизод, самый грустный. Выделение научно-познавательных сведений. Нарисуй рисунок к произведению.
29	О любимых игрушках. Э. Успенский «Чебурашка», А. Барто «Игрушки»	1	Рассматривание сборника стихов «Игрушки», выразительное чтение стихотворений. Вспомнить стихи про зайку, мишку и т.д Осмысление содержания в форме разгадывания загадок.
30	О чем я мечтаю. В. Катаев «Цветик – семицветик»	1	Литературное слушание, чтение и рассматривание книги. Разучивание волшебной песенки. Рисование цветика - семицветика. Соотнесение эпизодов сказки с лепестками волшебного цветка.
31	Про школу. С. Баруздин « Как Алёше учиться надоело»	1	Литературное слушание, рассматривание книги: содержание, иллюстрации; творческое чтение.
32	Экскурсия в школьную библиотеку.	1	Знакомство с хранилищем книг. Работа с выставкой книг.
33	Итоговое занятие. Игра – викторина «Угадай сказку»	1	

В результате реализации программы учащиеся 1 класса должны уметь:

- Узнавать и различать такие жанры литературных произведений, как сказка и рассказ, стихотворение, и произведений фольклора: загадка, пословица, небылица, считалка, прибаутка.
- Сочинять собственные загадки, считалки. Коллективно придумывать различные концовки к известным сказкам.
- Отвечать на вопросы по содержанию текста.
- Воспроизводить содержания текста по вопросам или картинному плану.
- Подробно пересказывать небольшие произведения с отчетливо выраженным сюжетом.
- Раскрывать содержания иллюстраций к произведению, соотнесение их с отрывками рассказа, нахождение в тексте предложений, соответствующих им.
- Уметь сопоставлять слова, близких по значению; понимать их значения в контексте: различение простейших случаев многозначности слов,
- Отыскивать в тексте (с помощью учителя) слов и выражений, характеризующих событие, действующих лиц, картины природы, воссоздание на этой основе соответствующих словесных картин.
- Рисовать иллюстрации к произведениям, составлять рассказ по собственному рисунку.
- Сравнить предметы загадки и отгадки, находить в них общее, ценить образность в изображении предмета загадки.

Тематическое планирование внеурочной деятельности

"Как хорошо уметь читать"

1 класс

№	Наименование раздела	количество часов
1	Раздел 1. Литературные сказки	2
2	Раздел 2. Мои первые книжки	4
3	Раздел 3. Народные и литературные загадки в стихах и прозе	2

4	Раздел 4. Русские народные потешки и прибаутки.	1
5	Раздел 5. О хороших людях	5
6	Раздел 6. Русские народные игры	1
7	Раздел 7. Зарубежные писатели	2
8	Раздел 8. Рассказы о животных. Сказки о животных	6
9	Раздел 9. Ступеньки мастерства	2
10	Раздел 10. Стихи о родном крае, о наших сверстниках	7
11	Раздел 11. Итоговое занятие	1

Всего: 33 часа

Содержание курса внеурочной деятельности
«Как хорошо уметь читать»
2 класс — 34 часа

В круг чтения детей входят произведения, представляющие все области литературного творчества: фольклор, русская и зарубежная классика, современная отечественная и зарубежная литература. Разделы состоят из произведений, составляющих золотой фонд детской литературы. Значительное место отведено произведениям современных писателей. Среди произведений учитель выбирает прозаические тексты и стихотворения для слушания, заучивания и драматизации.

№	Тема занятия	Кол - во	Основное содержание работы
1	<i>Стихи о школе и детях</i> С.Я. Маршак «Первый день календаря», «Про одного ученика и шесть единиц» А.Плещеев «Чему в школе учат»	1	Рассматривание книг в классном уголке чтения, приносить книги из дома, показывать друзьям. По желанию выучить одно стихотворение о школе наизусть.
2	<i>Сказки о животных</i> В. Сутеев «Мышонок и карандаш». Р. Киплинг «Слонёнок»	1	Определение особенностей жанра сказок о животных. Пересказ по иллюстрациям. Принести в читательский уголок свою книгу сказок о животных.
3	<i>Загадки о животных.</i> Сеф «Ключ от сказки», К.И. Чуковский «Загадки», Русские народные загадки.	1	Учить отгадывать загадки, находить ключевые слова, ориентировать в теме чтения по заглавию. Разучить одну загадку наизусть. Поиск загадок для составления классного сборника загадок.
4	<i>Учись дружить.</i> Е. Пермяк «Два рассказа», «Самое страшное», В.А. Осеева «Пёрышко»	1	Выразительное чтение с интонацией сочувствия, обиды, сопереживания. Найти пословицы о дружбе и друзьях
5	<i>Здравствуй, осень!</i> М. Пришвин «Листопадничек»	1	Определять жанр произведения и тему, составлять план произведения. Подготовка рисунков «Здравствуй, осень, золотая!»
6 - 7	<i>Худому делу - худой конец.</i> Итальянская сказка «Как осёл петь перестал», С. Баруздин «Кляксы», В. Берестов «Змей – хвастунишка» и др.	2	Учить работать с книгой: обложка, иллюстрации, автор, тема, жанр. Придумать своё оригинальное продолжение сказки.
8	<i>Стихи о Родине.</i> Могилевская «Сказка о громком	1	Чтение и рассуждение о прочитанном. Подготовить выразительное чтение

	барабане», Стихи о Родине.		стихотворений о Родине. Подбор книг для тематической выставки книг «О Родине»
9	<i>Весёлые стихи.</i> Д.Хармс «Иван Торопышкин» Э. Мошковская «Хитрые старушки» С.Маршак «Пудель», «Багаж»	1	Обзор различных изданий одного произведения. Придумать и нарисовать свою обложку книги к понравившемуся произведению.
10	<i>«На ярмарке»</i> Малые фольклорные жанры.	1	Выделение отличительных особенностей русского фольклора. Выучить потешку, считалку, небылицу.
11	<i>Сказки о животных.</i> В. Сутеев «Палочка – выручалочка», «Мешок яблок», «Яблоко»	1	Определение темы чтения с опорой на иллюстрации, заглавие, фамилию автора. Сочинение сказки о неживом предмете (портфель, кружка, ботинок, ручка и т.д.)
12	<i>Рассказы о животных.</i> Р. М.Пришвин «Лисичкин хлеб», «Гаечки», «Этажи леса» К.Ушинский Рассказы и сказки, «Орел»	1	Отработка связи « писатель - книги – тема». Принести картинки, иллюстрации, фотографии с изображением птиц .
13	<i>Забавные стихи.</i> А.Барто « Дом переехал», Хармс «12 поваров», «Иван Иванович Самовар», « Иван Торопышкин» Э. Мошковская «Хитрые старушки»	1	Выразительное чтение с интонацией юмора, радости. Обратит внимание на связь « тема – автор». Выбор отрывка для заучивания наизусть.
14 - 16	<i>Сказки и стихи о приключениях и волшебстве.</i> Е.Благинина «Чудесные часы», « Стихи о ёлке». Н. Носов «Приключения Незнайки и его друзей»	3	Детальный анализ произведения. Отработка связи «жанр – книги», уметь читать надписи на обложке при усложненном оформлении книг. Сочинить стихи о своих друзьях
17 - 18	<i>Рассказы и стихи о подвигах.</i> М.Зощенко «Самое главное» Емельянов «Храбрая девочка» и др.	2	Упражнять в умении предугадывать примерное содержание по названию, началу, иллюстрациям ,используя внешние приметы или прежний опыт. Характеристика поступка, героев.
19	<i>Тебе смешно, а мне до сердца дошло.</i> Е. Чарушин «Кошка Маруся», В.Осеева « Кто всех глупее».	1	Умение найти название книги на корешке. Тема и жанр произведения. Выразительное чтение с интонацией сочувствия, грусти, радости.
20	<i>Сказки о настоящей дружбе.</i> Афганская сказка « Волк – ябедник» Африканская сказка «Вот так дружба!»	1	Разграничивать книгу – произведение и книгу – сборник. Выделение основных характеристик «настоящего друга» по прочитанным сказкам. Составить рассказ о своём лучшем друге.
21 - 22	<i>О героизме и трусости.</i> С.Маршак «Рассказ о неизвестном герое», «Пожар», Артюхова « Трусиха», С.Михалков «Прививка», К.Ушинский «Трусливый Ваня»	2	Выборочное чтение характеристики главных героев. Озаглавливание тематической выставки. Отбирать, рассматривать и приносить в класс книги о храбрости.
23	<i>Нет лучше дружка, чем родимая матушка.</i> Е.Благинина « Вот какая мама», «Бабушка - забота», Емельянов « Рассказы о маме» «Легенда о матерях»	1	Знакомство с понятием «легенда». Выразительное чтение стихотворений, анализ содержания. Сочинение стихов о маме и для мамы.

	Трутнева «Проталинки»		
24	<i>Жизнь дана на добрые дела.</i> Б.Житков « Помощь идет» Е.Пермяк « Пичугин мост»	1	Выделение ключевых эпизодов по вопросам учителя. Закрепление всех приобретенных знаний. Составление рассказа о своём добром поступке.
25 - 26	<i>Произведения о ребятах – сверстниках.</i> Киселев « Мальчик Огонек», С.Михалков « Про мимозу» Н. Г. Гарин - Михайловский «Тёма и Жучка»	2	Установка на знакомство с книгой, начиная с фамилии автора (знаком – незнаком). Интонированное чтение произведений. Составление характеристики положительного и отрицательного героев. Пересказ от лица главного героя.
27	<i>Родину – мать учись защищать.</i> А.Гайдар « Поход», «Сказка о военной тайне» С.Могилевская «Рассказ о смелом барабанщике»	1	Детальный анализ произведений, характеристика черт характера. Учить озаглавливать тематическую выставку. Подобрать пословицы и поговорки о Родине. Выделение для себя нравственных качеств.
28	<i>Книги о ребятах и их делах.</i> А. Барто « Было у бабушки 40 внучат» С.Маршак «Чижи»	1	Выделение поведенческих характеристик героев для дальнейшего инсценирования. Выбор для себя роли в инсценировке
29	<i>Там, где раз пророс вопрос, зреет крепкий разум.</i> Китайская народная сказка « Ребёнок и мудрец», « Отчего у белого медведя нос черный» Юсупов « Почему у лягушки нет хвоста»	1	Умение находить в книгах общие признаки. Подумать, на какой вопрос вам хотелось бы получить ответ.
30	<i>Весна, весна на улице, весенние деньки!</i> Б. Заходер «Товарищам детям», Э. Шим « Чем встречают весну?» Э. Шим «Чем пахнет весна».	1	Обратить внимание на связь « тема – автор». Передача весеннего настроения при выразительном чтении. Придумать своё название стихотворениям. Словесное изображение весенних картин
31	<i>Знай и люби родную природу!</i> Е. Чарушин «Большие и маленькие», «Про Томку» Снегирев « Про пингвинов» Г. Скребицкий «Колючая семейка»	1	Обобщить прочитанное, нахождение логических связей в произведении. Пересказ по плану.
32	<i>Произведения о растениях.</i> Э. Шим «Неслышные голоса» Н.Павлова « Живая бусина»	1	Устанавливать связь « автор – книга – тема». Выделение ключевых эпизодов произведений.
33	<i>Сказки народов родного края.</i>	1	Знакомство с особенностями сказок разных народов, их оформление.
34	<i>Все за одного, а один за всех, тогда и в деле будет успех.</i> Н.Носов «Огурцы», А. Гайдар «Чук и Гек»	1	Формирование нравственной позиции младшего школьника. Повторение правил гигиены чтения. Составление вопросов по произведению.

В результате реализации программы учащиеся 2 класса должны:

знать/понимать

- ✓ названия, основное содержание изученных литературных произведений, их авторов;
- ✓ уметь
- ✓ читать осознанно текст художественного произведения «про себя» (без учета скорости);

- ✓ определять тему и главную мысль произведения;
- ✓ пересказывать текст;
- ✓ делить текст на смысловые части, составлять его простой план;
- ✓ составлять небольшое монологическое высказывание с опорой на авторский текст;
- ✓ оценивать события, героев произведения;
- ✓ читать стихотворные произведения наизусть (по выбору);
- ✓ создавать небольшой устный текст на заданную тему;
- ✓ приводить примеры произведений фольклора (поговорки, загадки, сказки);
- ✓ различать жанры художественной литературы (сказка, рассказ, басня), различать сказки народные и литературные;
- ✓ различать элементы книги (обложка, оглавление, титульный лист, иллюстрация, аннотация);

использовать приобретенные знания и умения в практической деятельности и повседневной жизни для:

- ✓ самостоятельного чтения книг;
- ✓ высказывания оценочных суждений о прочитанном произведении (герое, событии);
- ✓ самостоятельного выбора и определения содержания книги по ее элементам;
- ✓ работы с разными источниками информации (словарями, справочниками).

**Тематическое планирование внеурочной деятельности
"Как хорошо уметь читать"
2 класс**

№	Наименование раздела	количество часов
1	Раздел 1. Стихи о школе и детях	3
2	Раздел 2. Сказки, загадки, рассказы о животных	4
3	Раздел 3. Учись дружить.	5
4	Раздел 4. Стихи и рассказы о Родине. Веселые стихи	13
5	Раздел 5. Сказки и стихи о приключениях и волшебстве. Сказки о настоящей дружбе.	8
6	Раздел 11. Итоговое занятие	1

Всего: 34 часа

**Содержание курса внеурочной деятельности
«Как хорошо уметь читать»
3 класс — 34 часа**

Внутри литературных разделов выделяются тематические подборки произведений о природе и детях, юмористические произведения, а также стихи и рассказы из детских журналов. Среди произведений классиков русской и современной литературы учитель выбирает прозаические тексты и стихотворения для слушания, заучивания и драматизации.

№	Тема занятия	Кол - во часов	Основное содержание работы
1.	<i>Стихотворные сказки.</i> А.Пушкин «Сказка о золотом петушке»	1	Особенности стихотворных сказок. Сравнение сказок разных авторов. Выучить отрывок наизусть
2.	<i>Детские энциклопедии.</i> Энциклопедии о растениях,	1	Особенности энциклопедических публикаций. Находить в большом потоке

	животных, географии, истории и т.д.		информации интересующую информацию
3.	<i>Стихи о природе. Страницы русской классики.</i> Ф.Тютчев, И.Суриков, А.Блок, И. Бунин, С.Есенин, А.Плещеев	1	Рифма, строфа, олицетворение, сравнение, эпитет. Основы стихосложения: синквейн
4.	<i>Рассказы современных писателей о детях.</i> Т. Лихоталь «Синяк», Рассказы В. Драгунского «Сестра моя Ксения», «Что я люблю», «...И чего не люблю», «где это видано, где это слыхано»	1	Рассуждать о прочитанном, сравнивать с реальными жизненными ситуациями. Сочинить свой рассказ «Что я люблю»
5 - 6	<i>Волшебный мир сказок Бажова.</i> П. Бажов «Огневушка - попка», «Змейка», «Каменный цветок»	2	Выделение особенностей уральских сказаний. Мини-рассказ «Я умею, я могу»
7	<i>Произведения о тех, кто трудится.</i> Дж. Родари «Чем пахнут ремесла?», В. Осеева «Простое дело»	1	Рассуждать с опорой на прочитанное произведение. Находить ответы на вопросы в произведении.
8 - 9	<i>Книги о природе и человеке.</i> М.Пришвин «Гаечки» Р.Киплинг «Маугли» Б.Житков «Мангуста»	2	Деление произведения на смысловые части. Находить в произведении понравившиеся отрывки.
10	<i>Рассказы о животных.</i> Л.Толстой « Как волки учат своих детей», К.Паустовский «Барсучий нос»	1	Чувства, эмоции героев и читателей. Мастерство писателя.
11	<i>Книги о ребятах и их делах.</i> А.Гайдар «Тимур и его команда».	1	Работа с текстом: выборочный пересказ, устное иллюстрирование. Пересказ отрывка прочитанного произведения. Выставка книг А.П.Гайдара.
12	<i>Произведения о долге и храбрости.</i> И. Тургенев «Капля жизни»	1	Составление характеристики героя по его поступкам и жизненным ситуациям. Найти и принести книги с произведениями о долге и храбрости. Выставка книг о долге и храбрости.
13	<i>Произведения о мамах и детях.</i> А. Милн «Непослушная мама»	1	Выразительное чтение стихотворений: передача любви и уважения тембром и темпом чтения. Выучить стихотворение о маме. Конкурс стихотворений о маме.
14	<i>Сказки о приключениях детей.</i> И. Сигсгорд « Палле один на свете» и др.	1	Литературное слушание. Анализ произведения. Иллюстрация с комментариями, составление вопросов по тексту. Составление кроссворда с использованием составленных вопросов
15	<i>Весёлые истории.</i> М.Зощенко « Глупая история» И. Сухин «Вот такой затейник»	1	Особенности произведений юмористического жанра.
16	<i>Сказки народов разных стран.</i> Арабская сказка «Синбад – мореход», «Али – Баба и сорок разбойников»	1	Особенности арабских сказок. Иллюстрация с комментарием (отрывок из произведения к иллюстрации).

17	<i>Книги о дружбе и взаимопомощи.</i> Ю. Куклачев «Мои друзья кошки» В. Дуров «Наша Жучка» и др.	2	Особенности произведений, написанных не писателем, а людьми разных профессий. Мини сочинение «Моя кошка», «Собака-друг человека». Газета с фотографиями, рисунками и сочинениями «Мои друзья – кошки, собаки»
18	<i>Книги писателей, которые иллюстрируют свои произведения.</i> Е.Чарушин, В. Голявкин	1	Работа художника-иллюстратора. Значение иллюстрации в раскрытии содержания произведения. Иллюстрирование понравившегося эпизода.
19	<i>Как рождается герой.</i> Б.Заходер «История гусеницы», Ю. Мориц «Жора Кошкин», Л.Яхнин «Лесные жуки»	1	Темп чтения, передача настроения голосом. Выразительное чтение выбранного стихотворения. Конкурс на лучшего чтеца.
20	<i>Люби живое.</i> М.Пришвин «Рождение кастрюльки», Д. Мамин – Сибиряк «Емеля – Охотник»	1	Отражение биографии и интересов писателя в его произведениях. Выразительное чтение отрывка произведения.
21	<i>По страницам детских журналов.</i> Ю.Ермолаев «Соседка по парте», журнал «Мурзилка» - «Уроки этикета»	1	Анализ поступков героев, предложение своего решения проблемы, ссоры возникшей среди героев произведения. Формулирование своего отношения к происходящему в произведении
22 - 23	<i>Твоя книжная полка.</i> Н.Носов «Витя Малеев в школе и дома», «Приключения Толи Клюквина», «Дневник Коли Синицына»	2	Детальный анализ произведения. КВН «С героями Н.Носова»
24 - 26	<i>Страна Фантазия.</i> Л. Кэррол «Алиса в Зазеркалье» Д. Родари «Приключения Чиполлино», «Приключения голубой стрелы» «Джельсомино в Стране Лжецов»	3	Анализ произведения по вопросам учителя. Подготовка иллюстрации к игре «Угадай произведение, зачитай отрывок» Игра«Угадай произведение, зачитай отрывок»
27	<i>Стихи о родине поэтов родного края.</i>	1	Патриотизм и любовь к родине в стихотворном жанре. Подготовка к выразительному чтению. Конкурс на лучшего чтеца.
28	<i>Разножанровые произведения о ратных подвигах родного народа.</i> К.Ушинский «Александр Невский», А. О. Ишимова «История России в рассказах для детей».	1	История на страницах художественных произведений. Поиск произведений по теме занятия. Оформление читательского уголка, экскурсия к памятнику воинам ВОВ.
29 - 30	<i>Зарубежные писатели детям.</i> «Пеппи длинный чулок», Р.Распе «Самый правдивый человек на земле»	2	Особенности произведений зарубежных писателей имена героев, бытовые особенности, обычаи и т.д. Составление вопросов по услышанному отрывку произведения. Выразительное чтение отрывка с коротким комментированием общего сюжета.

31	<i>Мифы и легенды древней Греции. Рождение героя, Геракл в Фивах, Немейский лев.</i>	1	Литературное понятие «миф», «легенда». Сравнение жанра «Мифы» со сказкой. Пересказ выбранного мифа или легенды. Составление кроссворда «О мифах и легендах».
32 - 33	<i>Книги, которые надо читать долго.</i> А. Волков «Волшебник изумрудного города»	2	Особенности чтения книг большого объёма. Составление плана, опорные слова и предложения. Читательская конференция по произведению «Волшебник изумрудного города». Читательская конференция по произведению «Волшебник изумрудного города»
34	КВН « В стране Читалии»	1	

В результате реализации программы учащиеся 3 класса должны уметь:

- Самостоятельно делить текста на законченные по смыслу части и выделение в них главного, определять с помощью учителя темы произведения и его смысла в целом.
- Составлять план прочитанного и краткий пересказ его содержания с помощью учителя.
- Словесно рисовать картины к художественным текстам.
- Составлять рассказ о своих наблюдениях из жизни школы, своего класса.
- Самостоятельно находить в тексте слова и выражения, которые использует автор для изображения действующих лиц, природы и описания событий.
- Сопоставлять и осмысливать поступки героев, мотивы их поведения, чувств и мыслей действующих лиц, оценка их поступков (с помощью учителя).
- Понимать образные выражения, используемые в книге.
- Ориентироваться в книге: самостоятельное нахождение произведения по его названию в содержании, отыскивание в книге произведений, близких по тематике, самостоятельное составление заданий к тексту.
- Коллективная драматизация художественных произведений.
- Введение игровых ситуаций, которые помогут детям выступить в роли поэта, писателя, исполнителя и зрителя;
- Коллективное обсуждение творческих работ, воспитание доброжелательного отношения детей к результатам творческих поисков одноклассников.

**Тематическое планирование внеурочной деятельности
"Как хорошо уметь читать"
3 класс**

№	Наименование раздела	количество часов
1	Раздел 1. Стихотворные сказки	4
2	Раздел 2. Детские энциклопедии.	4
3	Раздел 3. Стихи о природе. Страницы русской классики	5
4	Раздел 4. Рассказы современных писателей о детях.	12
5	Раздел 5. Сказки народов разных стран. Книги писателей, которые иллюстрируют свои произведения.	8
6	Раздел 11. Итоговое занятие	1

Всего: 34 часа

**Содержание курса внеурочной деятельности
«Как хорошо уметь читать»
4класс — 34 часа**

Расширяется круг произведений отечественной, зарубежной классики и современной детской литературы, усложняется содержание произведений. Среди произведений классиков русской и современной литературы учитель выбирает прозаические тексты и стихотворения для слушания, заучивания и драматизации.

№	Тема занятия	Кол - во часов	Основное содержание работы
1	<i>О чём рассказывают журналы?</i> Детская периодическая печать: журнал «Музрилка», «Юный натуралист», «Весёлый затейник» и т.д.	1	Расширение сведений о пособиях в помощь юному читателю. Обобщение сведений о книгах - справочника. Изготовление книжки-самodelки «Знаете ли вы?». Работа со справочной детской литературой.
2	<i>«Где, что, как и почему?»</i> Книги-справочники, энциклопедии	1	Расширение сведений о пособиях в помощь юному читателю. Обобщение сведений о книгах-справочниках. Изготовление книжки-самodelки «Знаете ли вы?». Работа со справочной детской литературой.
3	<i>«Вчера и сегодня»</i> Книги о науке и технике, о машинах и вещах и об их творцах – ученых изобретателях	1	Упорядочение и систематизация доступного круга чтения по теме. Выделение из прочитанных книг особенно интересных сведений из науки и техники.
4	<i>«Каким ты был, мой ровесник, в годы Великой Отечественной войны?»</i> Книги о ребятах-сверстниках, участниках ВОВ.	1	Анализ и оценка умения коротко, понятно, интересно рассказать о прочитанной книге. Знакомство с аннотированным рекомендательным указателем книг и приёмами аннотирования. Оформление аннотаций на прочитанные книги.
5	<i>«Из истории нашей Родины»</i> Книги о далеких по времени событиях и людях, оставшихся в памяти народа на века. Знакомство с творчеством С. Алексеева.	1	Рассказы о героях прочитанных книг, составленные по разным источникам. Выделение книг С. Алексеева и знакомство с творчеством этого писателя. Устное аннотирование книг по теме урока. Чтение рассказов и очерков о героях наших дней из детской периодики, в Интернете.
6 - 7	<i>«В путь, друзья!»</i> Книги о путешествиях и путешественниках, настоящих и вымышленных	2	Анализ книг. Выделение эпизодов, воспитывающих чувство юмора, любознательность, наблюдательность, внимание. Подготовка и проведение литературного марафона «В путь, друзья!» - по материалам прочитанных книг
8 - 10	<i>«Обыкновенная биография в необыкновенное время»</i> Художественные произведения, автобиографии, письма, дневники А. Гайдара; воспоминания, заметки о А. Гайдаре.	3	Знакомство с новым видом издания – с собранием сочинений писателя. Выборочное чтение, пересказ, декламация отрывков, воссоздающих образ А. Гайдара – бойца, писателя, гражданина. Оформление презентации «Книги Гайдара и о Гайдаре».

11 - 13	«Родные поэты». Стихи поэтов – классиков 19-начала 20 века для детей: В. Жуковский, К. Рылеев, Е. Баратынский, А. Кольцов, М. Лермонтов, Н. Огарев, Н. Некрасов, С. Дрожжин и др.	3	Знакомство с широким кругом поэтов-классиков, с тематикой их творчества. Чтение избранных стихов наизусть. Чтение стихов ряда поэтов-классиков. Отбор нескольких стихотворений для чтения вслух, наизусть. Литературная игра «Знаешь ли ты поэтов-классиков?»
14 - 16	«Творцы книг» Рассказы о писателях, о художниках иллюстраторах и о тех, кто книги печатает. (Н. Шер «Рассказы о русских писателях», К. Паустовский «Далекие годы»- повесть о детстве и юности, Г. Скребницкий «От первых проталин до первой грозы»- повесть о детстве.)	3	Беседа о том, с какими книгами познакомились, кто какое направление выбрал для самостоятельного чтения, о чем узнал. Коллективная презентация «Творцы книг». Оформление выставки книг приключенческого жанра.
17 - 19	«Бороться и искать, найти и не сдаваться!» Р. Л. Стивенсон «Остров сокровищ» Кир Булычев «Гостя из будущего» В.Губарев «Путешествие на Утреннюю Звезду»	3	Углубленное рассмотрение книг приключенческого жанра. Литературная викторина по произведениям раздела «Зарубежная приключенческая классика»
20 - 22	«От благодарных читателей» М.Твен «Приключения Тома Сойера» Д.Свифт «Путешествие Гулливера»	3	Анализ книг. Выделение эпизодов, воспитывающих чувство юмора, любознательность, наблюдательность, внимание, уважение к старшим. Формулирование своего отношения к происходящему в произведении, составление характеристики главных героев.
23 - 24	«Современные писатели - детям» Е.Велтисов «Мальчик из чемодана», «Миллион и один день каникул» В. Медведев «Баранкин будь человеком»	2	Знакомство с широким кругом современных писателей, с тематикой их творчества. Анализ произведений. Выбор отрывка, пересказ от своего имени. Составление вопросов по данным произведениям. Оформление выставки книг. Самопрезентация «Книга, которую советуем вам прочитать»
25	Мир детства в рассказах А. П. Чехова «Вертел», «Скрипач Яшка» «Детвора» «Каштанка»	1	Рассказы о героях прочитанных книг, составленные по разным источникам. Выделение книг А. П. Чехова и знакомство с творчеством этого писателя. Устное аннотирование книг по теме урока.
26 - 28	«С моей книжной полки» В. Гауф «Карлик Нос», «Маленький Мук» Х.К.Андерсен «Русалочка»	3	Упорядочение и систематизация доступного круга чтения по теме. Составление заданий по данным произведениям (вопросы, кроссворды, ребусы, пиктограммы и т.д. Литературная игра «Ты мне, я тебе» по прочитанным произведениям.
29	Путешествие по сказкам братьев Гримм.	1	Упорядочение и систематизация доступного круга чтения по теме.

	Сказки братьев Гримм		Составление заданий по данным произведениям (вопросы, кроссворды, ребусы, пиктограммы и т.д. Литературная викторина по сказкам братьев Гримм
30	Картины русской природы в произведениях писателей родного края	1	Знакомство с широким кругом современных писателей, с тематикой их творчества. Анализ произведений. Выбор отрывка, пересказ от своего имени. Составление вопросов по данным произведениям. Оформление выставки книг.
32 - 33	<i>Мир детства на страницах русской классики 19 – 20 веков</i> Д. Мамин – Сибиряк «Емеля – охотник», А. Куприн «Белый пудель», К. Станюкович «Максимка»	2	Анализ и оценка умения коротко, понятно, интересно рассказать о прочитанной книге. Знакомство с аннотированным рекомендательным указателем книг и приёмами аннотирования. Оформление аннотаций на прочитанные книги.
34	<i>Викторина «По страницам любимых книг».</i>	1	

В результате реализации программы учащиеся 4 класса должны:

- Понимать содержание прочитанного произведения, определять его тему (о чем оно), уметь устанавливать смысловые связи между частями прочитанного текста,
- Определять главную мысль прочитанного и выражать ее своими словами; передавать содержание прочитанного в виде краткого, полного, выборочного, творческого (с изменением лица рассказчика, от имени одного из персонажей) пересказа;
- Придумывать начало повествования или его возможное продолжение и завершение;
- Составлять план к прочитанному (полный, краткий, картинный);
- Вводить в пересказы-повествования элементы описания, рассуждения и цитирования;
- Выделять в тексте слова автора, действующих лиц, пейзажные и бытовые описания;
- Самостоятельно или с помощью учителя давать простейшую характеристику основным действующим лицам произведения;
- Уметь полноценно слушать; осознанно и полно воспринимать содержание читаемого учителем или одноклассником произведения, устного ответа товарища, т. е. быстро схватывать, о чем идет речь в его ответе, с чего он начал отвечать, чем продолжил ответ, какими фактами и другими доказательствами оперирует, как и чем завершил свой ответ;
- Давать реальную самооценку выполнения любой проделанной работы, учебного задания.

К концу обучения в начальной школе, в результате освоения содержания программы литературного кружка «Как хорошо уметь читать...» у учащихся формируются общие учебные умения, навыки и способы познавательной деятельности, готовность обучающихся к дальнейшему образованию.

Тематическое планирование внеурочной деятельности

"Как хорошо уметь читать"

4 класс

№	Наименование раздела	количество
---	----------------------	------------

		часов
1	Раздел 1. О чём рассказывают журналы?	4
2	Раздел 2. Из истории нашей Родины	4
3	Раздел 3. Обыкновенная биография в необыкновенное время	5
4	Раздел 4. Бороться и искать, найти и не сдаваться!	6
5	Раздел 5. Современные писатели – детям. Мир детства на страницах русской классики 19 – 20 веков	14
6	Раздел 11. Итоговое занятие	1

Всего: 34 часа